

УТВЕРЖДАЮ

Начальник Управления образования Ленинского района
Департамента образования Администрации города
Екатеринбурга

(наименование должности руководителя
органа, осуществляющего функции учредителя)

(подпись)

Лежнина Т.В.
(инициалы, фамилия)

« » 2023г.

**ОТЧЕТ
О РЕЗУЛЬТАТАХ ДЕЯТЕЛЬНОСТИ**

Муниципального автономного дошкольного образовательного учреждения -
детского сада № 449

И ОБ ИСПОЛЬЗОВАНИИ ЗАКРЕПЛЕННОГО ЗА НИМ
МУНИЦИПАЛЬНОГО ИМУЩЕСТВА ЗА 2022 ГОД

Раздел 1. ОБЩИЕ СВЕДЕНИЯ ОБ УЧРЕЖДЕНИИ

1. Общие сведения:

Полное наименование учреждения	Муниципальное автономное дошкольное образовательное учреждение - детский сад № 449
Сокращенное наименование учреждения	МАДОУ - детский сад № 449
Реквизиты муниципального правового акта, в соответствии с которым создано учреждение (наименование, номер, дата)	Постановление Администрации города Екатеринбурга «О создании Муниципального автономного дошкольного образовательного учреждения - детского сада № 449 путем изменения типа существующего Муниципального бюджетного дошкольного образовательного учреждения - детского сада № 449» от 17.02.2016г. № 338
Юридический адрес учреждения	620144, г. Екатеринбург, ул. Фурманова, 114-а
Орган, осуществляющий функции и полномочия учредителя	Департамент образования Администрации города Екатеринбурга
Руководитель (должность, фамилия, инициалы)	Заведующий Карпей О. Н.

2. Сведения о численности работников учреждения и заработной плате работников учреждения:

Наименование показателя	Год, предшествующий отчетному	Отчетный год
Среднегодовая численность работников, человек	19,9	22
Среднемесячная заработная плата работников, тыс. руб.	47,9	46,9

3. Состав наблюдательного совета:

Фамилия, имя, отчество	Должность (с указанием организации, которую представляет член наблюдательного совета)
Год, предшествующий отчетному	
Банникова Татьяна Сергеевна	Главный специалист управления образования Ленинского района Департамента образования Администрации города Екатеринбурга.
Большаков Артём Леонидович	Начальник отдела регуляторной политики Департамента экономики Администрации города Екатеринбурга
Броновицкая Светлана Адольфовна	Воспитатель МАДОУ – детского сада № 449.
Вараксина Светлана Анатольевна	Воспитатель МАДОУ – детского сада № 449.
Давыдова Елена Викторовна	Главный специалист управления судебной защиты юридического управления Департамента по управлению муниципальным имуществом Администрации города Екатеринбурга
Лебедева Екатерина Ринаговна	домохозяйка
Салиева Жанна Андреевна	Воспитатель МАДОУ – детского сада № 449.

Прадун Екатерина Олеговна	Индивидуальный предприниматель
Усталова Анастасия Анатольевна	МБУК ДО «Екатеринбургская детская музыкальная школа № 8», директор.
Отчетный год	
Банникова Татьяна Сергеевна	Главный специалист управления образования Ленинского района Департамента образования Администрации города Екатеринбурга.
Большаков Артём Леонидович	Начальник управления регуляторной и тарифной политики Департамента экономики Администрации города Екатеринбурга
Броновицкая Светлана Адольфовна	Воспитатель МАДОУ – детского сада № 449.
Вараксина Светлана Анатольевна	Воспитатель МАДОУ – детского сада № 449.
Давыдова Елена Викторовна	Главный специалист управления судебной защиты юридического управления Департамента по управлению муниципальным имуществом Администрации города Екатеринбурга
Лебедева Екатерина Ринатовна	домохозяйка
Салиева Жанна Андреевна	Воспитатель МАДОУ – детского сада № 449.
Прадун Екатерина Олеговна	Индивидуальный предприниматель
Усталова Анастасия Анатольевна	МБУК ДО «Екатеринбургская детская музыкальная школа № 8», директор.

4. Перечень осуществляемых видов деятельности:

Наименование вида деятельности, осуществляемого учреждением	Основа оказания услуги (выполнения работы) (безвозмездная, частично платная, платная)	Разрешительные документы, на основании которых учреждение осуществляет деятельность
Год, предшествующий отчетному		
1. Основные виды деятельности в соответствии с уставом учреждения:		
Предоставление дошкольного образования по образовательным программам дошкольного образования	Бесплатная	- Устав утвержден Распоряжением Департамента образования Администрации города Екатеринбурга от 16.04.2019 г. № 1005/46/36
Присмотр и уход за детьми	Частично платная	
2. Прочие виды деятельности в соответствии с уставом учреждения:		
Обучение по дополнительным общеобразовательным программам по следующим направлениям: - техническая; - физкультурно-спортивная; - художественная; - социально-педагогическая.	Платные услуги	Лицензия от 28.04.2016 № 18609, Приложение к лицензии от 08.08.2016г. № 1702-ли
Отчетный год		
1. Основные виды деятельности в соответствии с уставом учреждения:		
Предоставление дошкольного образования по образовательным программам дошкольного образования	Бесплатная	- Устав утвержден Распоряжением Департамента образования Администрации города Екатеринбурга от 16.04.2019 г. № 1005/46/36
Присмотр и уход за детьми	Частично платная	
2. Прочие виды деятельности в соответствии с уставом учреждения:		
Обучение по дополнительным общеобразовательным программам по следующим направлениям: - техническая; - физкультурно-спортивная; - художественная; - социально-педагогическая.	Платные услуги	Лицензия от 28.04.2016 № 18609, Приложение к лицензии от 08.08.2016г. № 1702-ли

5. Иные сведения (по решению учредителя): нет.

Раздел 2. РЕЗУЛЬТАТЫ ДЕЯТЕЛЬНОСТИ УЧРЕЖДЕНИЯ

6. Информация об изменении балансовой (остаточной) стоимости нефинансовых активов:

Наименование показателя	На начало отчетного года, тыс. руб.	На конец отчетного года	
		тыс. руб.	в процентах к стоимости на начало года
Год, предшествующий отчетному			
Общая балансовая (остаточная) стоимость нефинансовых активов	52 577,88 (44 419,28)	52 963,62 (44 014,17)	0,73 (- 0,91)
Отчетный год			
Общая балансовая (остаточная) стоимость нефинансовых активов	52 963,62 (44 014,17)	49 405,51 (39 959,76)	-6,72 (-9,21)

7. Информация об изменении дебиторской и кредиторской задолженности:

Виды поступлений и выплат	Кредиторская задолженность		Дебиторская задолженность	
	изменение в процентах к значению на начало года	просроченная задолженность, тыс.руб.	изменение в процентах к значению на начало года	нереальная к взысканию задолженность, тыс.руб.
Год, предшествующий отчетному				
1. Поступления, в том числе по видам поступлений:	17,53	-	26,11	-
2. Выплаты, в том числе по видам выплат:	-53,84	-	-100	-
Отчетный год				
1. Поступления, в том числе по видам поступлений:	8,27	-	195,32	-
1.1 Доходы от оказания платных услуг	8,27	-	195,32	-
1.2 Прочие доходы	-	-	-	-
2. Выплаты, в том числе по видам выплат:	-217,05	-	100	-
2.1 Авансы по расчетам с поставщиками	-	-	100	-
2.2 Расчеты с поставщиками услуги связи (221)	-221,41	-	-	-
коммунальные услуги (223)	-100	-	-	-
работы, услуги по содержанию имущества (225)	-54,19	-	-	-
прочие работы, услуги (226)	-64,96	-	-	-
Основных средств (310)	-42,21	-	-	-
Материальных запасов (342)	-	-	-	-
2.3 Расчеты по платежам в бюджеты	39,95	-	-	-
расчеты в ФСС	4,36	-	-	-
налог на прибыль	-	-	-	-
НДС	-	-	-	-
прочие выплаты	-	-	-	-
налог на имущество	-	-	-	-
земельный налог	4,36	-	-	-
3. ИТОГО ПО ВСЕМ ВИДАМ:	-	-	-	-
	-208,78	-	295,32	-

Причины возникновения просроченной кредиторской задолженности: нет.

Причины возникновения нереальной к взысканию суммы дебиторской задолженности: нет.

8. Отчет о выполнении муниципального задания:

Наименование вида деятельности (услуги, работы)	Единица измерения объема в натуральном выражении	План на год		Факт по итогам года	
		объем услуги (работы) в натуральном выражении	средняя цена (тариф), руб.	объем услуги (работы) в натуральном выражении	средняя цена (тариф), руб.
Год, предшествующий отчетному					
«Реализация основных общеобразовательных программ дошкольного	человек	180	90 755,66	181	90 755,66

образования», дети от 3-8 лет					
«Присмотр и уход» дети за исключением детей-инвалидов, детей-сирот и детей, оставшиеся без попечения родителей, детей с туберкулезной интоксикацией в группах полного дня (10,5 часов), дети от 3-8 лет	человек	179	0,00	180	0,00
«Присмотр и уход» для детей-инвалидов, детей-сирот и детей, оставшиеся без попечения родителей, детей с туберкулезной интоксикацией в группах полного дня (10,5 часов), дети от 3-8 лет	человек	1	20 879,01	1	20 879,01
Отчетный год					
«Реализация основных общеобразовательных программ дошкольного образования», дети от 3-8 лет	человек	175	100 857,33	175	100 857,33
«Присмотр и уход» дети за исключением детей-инвалидов, детей-сирот и детей, оставшиеся без попечения родителей, детей с туберкулезной интоксикацией в группах полного дня (10,5 часов), дети от 3-8 лет	человек	174	0,00	174	0,00
«Присмотр и уход» для детей-инвалидов, детей-сирот и детей, оставшиеся без попечения родителей, детей с туберкулезной интоксикацией в группах полного дня (10,5 часов), дети от 3-8 лет	человек	1	32 061,83	1	32 061,83

9. Отчет об осуществлении деятельности, связанной с выполнением работ и оказанием услуг в соответствии с обязательствами перед страховщиком по обязательному социальному страхованию: нет.

10. Информация о доходах, полученных от оказания платных услуг (выполнения работ):

Наименование вида деятельности (услуги, работы)	План по доходам на год, тыс.руб.	Фактический доход по итогам года	
		тыс.руб.	в процентах к плану
Год, предшествующий отчетному			
Дополнительные платные образовательные услуги	681,78	681,78	100
Отчетный год			
Дополнительные платные образовательные услуги	869,04	869,04	100

11. Информация о ценах (тарифах) на платные услуги (работы), оказываемые потребителям:

Наименование услуги (работы), осуществляемой за плату	Единица измерения объема услуги (работы) в натуральном выражении	Цена (тариф), тыс. руб.				
		на начало отчетного года	на конец I квартала отчетного года	на конец II квартала отчетного года	на конец III квартала отчетного года	на конец отчетного года
Год, предшествующий отчетному						
Изостудия «Акварелька»	час	0,20	0,20	0,20	0,20	0,20

Студия умелых ручек «Креатив-творение»	час	0,20	0,20	0,20	0,20	0,20
Спортивная секция «Детский фитнес»	час	-	-	0,20	0,20	0,20
Кружок «Английский язык»	час	-	-	0,25	0,25	0,25
Кружок «Грамотейка»	час	0,20	0,20	0,20	0,20	0,20
Отчетный год						
Изостудия «Акварелька»	час	0,20	0,20	0,20	-	0,25
Студия умелых ручек «Креатив-творение»	час	0,20	0,20	0,20	0,25	0,25
Спортивная секция «Детский фитнес»	час	0,20	0,20	0,20	0,25	0,25
Кружок «Английский язык»	час	0,25	0,25	0,25	-	-
Кружок «Грамотейка»	час	0,20	0,20	0,20	0,25	0,25
Хореография	час	-	-	-	-	0,25
Лего-конструирование	час	-	-	-	-	0,25

12. Информация о количестве потребителей, воспользовавшихся услугами (работами) учреждения:

Наименование показателя	Год, предшествующий отчетному, чел.	Отчетный год, чел.
Количество потребителей, воспользовавшихся бесплатными услугами (работами),	181	175
Количество потребителей, воспользовавшихся частично платными услугами (работами)	181	175
Количество потребителей, воспользовавшихся платными услугами (работами)	82	95
Общее количество потребителей по всем видам услуг	444	445

13. Количество жалоб потребителей и принятые по результатам их рассмотрения меры: (за год, предшествующий отчетному) нет, (за отчетный год) нет.

14. Общая сумма выставленных требований в возмещение ущерба по недостаткам и хищениям материальных ценностей, денежных средств, а также от порчи материальных ценностей в отчетном – нет, за год, предшествующий отчетному – нет.

15. Отчет о суммах кассовых и плановых поступлений и выплат:

Наименование показателя		Значение показателя, тыс. руб.	
		плановое	кассовое
Год, предшествующий отчетному			
1.	Остаток средств на начало текущего финансового года	440,99	440,99
2.	Поступления, всего	21 750,28	21 750,28
2.1.	Субсидии на финансовое обеспечение выполнения государственного (муниципального) задания за счет средств бюджета публично-правового образования, создавшего учреждение	17 105,39	17 105,39
2.2.	Доходы от оказания платных услуг	847,99	847,99
2.3.	Родительская плата за присмотр и уход в ДОУ	3 755,36	3 755,36
2.4.	Безвозмездные денежные поступления	13,97	13,97
2.4.1.	Субсидии на иные цели	12,55	12,55
2.4.2.	На подготовку систем отопления, вентиляции и приборов учета тепловой энергии к работе в осенне-зимний период	12,55	12,55

2.4.3.	Безвозмездные денежные поступления (пожертвования)	1,42	1,42
2.5.	Прочие поступления, всего дебиторской задолженности	27,57	27,57
2.5.1.	Увеличение остатков денежных средств за счет возврата дебиторской задолженности прошлых лет	27,57	27,57
2.5.2.	Увеличение остатков денежных средств за счет возврата дебиторской задолженности прошлых лет	27,57	27,57
3.	Выплаты по расходам, всего	21 583,01	21 583,01
	заработная плата (211)	11 413,87	11 413,87
	Прочие выплаты персоналу, в том числе компенсационного характера (266)	92,06	92,06
	выплаты по оплате труда (213)	3 451,68	3 451,68
	услуги связи (221)	24,85	24,85
	Транспортные услуги (222)	1,39	1,39
	коммунальные услуги (223)	894,05	894,05
	работы, услуги по содержанию имущества (225)	341,09	341,09
	прочие работы, услуги (226)	880,27	880,27
	На уплату налогов, пошлины и сборов (291)	789,54	789,54
	Увеличение стоимости основных средств (310)	107,08	107,08
	Увеличение стоимости продуктов питания (342)	3 251,30	3 251,30
	Увеличение стоимости инвентаря (345)	23,3	23,3
	Увеличение стоимости прочих оборотных запасов(материалов)(346)	312,53	312,53
4.	Остаток средств на конец периода	608,26	608,26
Отчетный год			
5.	Остаток средств на начало текущего финансового года	608,26	608,26
6.	Поступления, всего:	23 836,05	23 836,05
6.1.	Субсидии на финансовое обеспечение выполнения государственного (муниципального) задания за счет средств бюджета публично-правового образования, создавшего учреждение	18 281,81	18 281,81
6.2.	Субсидии на иные цели	8,55	8,55
6.2.1.	На подготовку систем отопления, вентиляции и приборов учета тепловой энергии к работе в осенне-зимний период	8,55	8,55
6.3.	Доходы от оказания платных услуг	1 064,19	1 064,19
6.4.	Родительская плата за присмотр и уход в ДООУ	4 474,82	4 474,82
6.5.	Безвозмездные денежные поступления (пожертвования)	6,68	6,68
7.	Выплаты по расходам, всего	23 907,65	23 907,65
	заработная плата (211)	12 166,71	12 166,71
	Социальные пособия и компенсации персоналу в денежной форме (266)	97,60	97,60
	выплаты по оплате труда (213)	3 671,53	3 671,53
	услуги связи (221)	28,29	28,29
	коммунальные услуги (223)	1 117,36	1 117,36
	работы, услуги по содержанию имущества (225)	395,63	395,63
	прочие работы, услуги (226)	1 075,38	1 075,38
	Налог на имущество организаций и земельный налог (291)	624,68	624,68
	Увеличение стоимости основных средств (310)	204,17	204,17
	Увеличение стоимости лекарственных препаратов применяемые в медицинских целях (341)	14,70	14,70
	Увеличение стоимости продуктов питания (342)	3 899,56	3 899,56
	Увеличение стоимости строительных материалов (344)	60,31	60,31
	Увеличение стоимости инвентаря (345)	49,52	49,52

	Увеличение стоимости прочих оборотных запасов (материалов) (346)	502,21	502,21
8.	Остаток средств на конец текущего финансового года	536,66	536,66

16. Информация о прибылях и убытках:

Наименование показателя	Год, предшествующий отчетному, тыс.руб.	Отчетный год, тыс.руб.
1. Общая сумма прибыли до налогообложения, в том числе по видам деятельности (видам работ, услуг):	-	-
дошкольное образование (предшествующее начальному общему образованию)	-	-
2. Чистая прибыль	-	-

Раздел 3. СВЕДЕНИЯ ОБ ИСПОЛЬЗОВАНИИ ИМУЩЕСТВА, ЗАКРЕПЛЕННОГО ЗА УЧРЕЖДЕНИЕМ

17. Информация об общей балансовой (остаточной) стоимости имущества, находящегося у учреждения на праве оперативного управления:

Наименование вида имущества	Балансовая (остаточная) стоимость, тыс.руб.	
	на начало года	на конец года
Год, предшествующий отчетному		
Недвижимое имущество на праве оперативного управления, в том числе:	2 063,31 (619,61)	2 063,31 (594,85)
имущество, используемое учреждением	2 006,90	2 006,90
имущество, переданное в аренду	-	-
имущество, переданное в безвозмездное пользование	56,41	56,41
Движимое имущество на праве оперативного управления, в том числе:	8 287,79 (1 572,88)	8 564,95 (1 119,52)
имущество, используемое учреждением	8 084,01	8 358,67
имущество, переданное в аренду	-	-
имущество, переданное в безвозмездное пользование	203,78	206,28
Особо ценное движимое имущество в составе движимого имущества на праве оперативного управления	5 124,09 (1 572,88)	5 124,09 (1 119,52)
Отчетный год		
Недвижимое имущество на праве оперативного управления, в том числе:	2 063,31 (594,85)	2 063,31 (570,09)
имущество, используемое учреждением	2 006,90	2 006,90
имущество, переданное в аренду	-	-
имущество, переданное в безвозмездное пользование	56,41	56,41
Движимое имущество на праве оперативного управления, в том числе:	8 564,95 (1 119,52)	8 604,93 (687,95)
имущество, используемое учреждением	8 358,67	8 398,65
имущество, переданное в аренду	-	-
имущество, переданное в безвозмездное пользование	206,28	206,28
Особо ценное движимое имущество в составе движимого имущества на праве оперативного управления	5 124,09 (1 119,52)	8 604,93 (687,95)

18. Информация об общей площади объектов недвижимого имущества, находящегося у учреждения на праве оперативного управления:

Наименование вида имущества	Общая площадь, кв. м	
	на начало года	на конец года
Год, предшествующий отчетному		
Недвижимое имущество на праве оперативного управления, в том числе:	986,30	986,30
имущество, используемое учреждением	955,90	955,90
имущество, переданное в аренду	-	-
имущество, переданное в безвозмездное пользование	30,40	30,40
Отчетный год		
Недвижимое имущество на праве оперативного управления, в том числе:	986,30	986,30
имущество, используемое учреждением	955,90	955,90
имущество, переданное в аренду	-	-
имущество, переданное в безвозмездное пользование	30,40	30,40

19. Информация о количестве объектов недвижимого имущества, находящегося у учреждения на праве оперативного управления:

Наименование вида имущества	Количество объектов, ед.	
	на начало года	на конец года
Год, предшествующий отчетному		
Объекты недвижимого имущества на праве оперативного управления, в том числе:	2	2
здания	2	2
строения	-	-
сооружения	-	-
Отчетный год		
Объекты недвижимого имущества на праве оперативного управления, в том числе:	2	2
здания	2	2
строения	-	-
сооружения	-	-

20. Информация об объеме средств, полученных от распоряжения в установленном порядке имуществом, находящимся у учреждения на праве оперативного управления:

Наименование вида имущества	Объем средств, полученных от распоряжения имуществом, тыс.руб.	
	Год, предшествующий отчетному	Отчетный год
Имущество на праве оперативного управления, в том числе:	-	-
недвижимое имущество	-	-
движимое имущество	-	-

21. Перечень и балансовая (остаточная) стоимость недвижимого имущества, приобретенного за счет средств, выделенных учредителем на эти цели:

Наименование объекта имущества	Количество объектов, ед.	Общая площадь, кв. м	Балансовая (остаточная) стоимость, тыс. руб.
Год, предшествующий отчетному			
	-	-	-
ИТОГО	-	-	-
Отчетный год			
	-	-	-
ИТОГО	-	-	-

22. Перечень и балансовая (остаточная) стоимость объектов имущества, приобретенных на средства, полученные учреждением от приносящей доход деятельности:

Наименование	Количество	Общая площадь,	Балансовая стоимость,
--------------	------------	----------------	-----------------------

объекта имущества	объектов, ед.	кв. м	тыс. руб.
Год, предшествующий отчетному			
Холодильник Позис RS-405	1		12,80
Холодильник " Бирюса"	1		13,30
ИТОГО	2		26,10
Отчетный год			
Стул дет.регулир.1-3	20		108,00
Стул детский на металокаркасе регулируемый рост 1-3	5		10,25
Комплект столов	1		37,83
ИТОГО	26		156,08

23. Иные сведения (по решению учредителя): нет.



Заведующий


2023 г.


Главный бухгалтер


2023 г.

Заместитель начальника филиала по экономическим вопросам (ответственный исполнитель)

« » 2023 г.

 (подпись) Карпей О. Н.

 (подпись) Бутакова Т.П.

 (подпись) Осокина О. Н.